

## Kort om Skogskunskap

- Skogskunskap är det nya namnet på välkända Kunskap Direkt.
- Skogskunskap fungerar lika bra i mobilen och på surfplattan som i datorn.
- Nu finns sektioner om lövskogsskötsel, föryngring, röjning, gallring, slutavverkning, hyggesfritt skogsbruk, kulturmiljövård, naturhänsyn, mark- och vatten, skogsbilvägar, räkneverktyg och kunskapstester.
- Ett 50-tal verktyg hjälper dig att räkna på din skog.
- Korta instruktionsfilmer hjälper dig som är ny.
- Innehållet är kvalitetssäkrat i samarbete med forskare och experter inom sina specialområden.


Skogskunskap.se produceras av Skogforsk i samarbete med Skogsstyrelsen och LRF Skogsägarna.



# Skogskunskap – din guide till hållbart skogsbruk

**När ska du röja i lövet?**

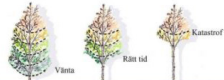
Huvudstammarnas kronor visar när du ska röja. Grönkronan får aldrig bli mindre än 50 % av trädets höjd och i röjningskedet bör man sträva efter att behålla åtminstone 60 % grönkrona.



Lämpligt att röja?


Huvudstammar är de träd som för framtiden bedöms vara av stort värde för beståndet och kommer att stå kvar till föryngringshuggningen. Det är träd med god kvalitet, god tillväxt och som är jämnt utspridda över beståndet.

Ett tips är att röja före lövsprickningen så att träden får mer tid att bli stabila inför vintern.



**Skogskunskap**

bra kontakt med en virkesköpare kan du lägga mycket i dennes händer. Men du tjänar alltid på att vara påläst. Använd checklistorna som ledstäng.



Med bra kunskap är det lättare att ställa krav på virkesköpare, avverkningsentreprenörer och transportörer. Då vet du också vilka krav de kan ställa på dig!

Använd gärna checklistorna för gallring som ledstänger vid din försäljning. Men använd dem med förnuft. Hur detaljerat du följer gallringsarbetet beror på vilken tid du har och vilket förtroende du har för köparen.

**Checklista gallring – en översikt från behov till betalning**


Gå igenom checklistan steg för steg. Länkarna öppnas i egna fönster.

- Behöver beståndet gallras? Lär dig tumreglerna för när det är dags att gallra. Mät grundtyta, ålder och ståndortsindex i beståndet och jämför med

**Skogskunskap**

**Kvarnmiljöer**


Kvarnlämningar och liknande miljöer i skogsmark skyddas normalt av skogsvårdslagen. Om anläggningen är mycket gammal eller särskilt märklig kan den klassas som fornlämning.



Vattendrivna anläggningar kan ofta bindas ihop med såväl bruksherrgårdar som arbetstorp. I landskapet runt sågverkslämningar kan finnas spår efter andra skogliga arbeten i äldre tid.


Ruiner efter mjölkvarnar, sågverk, benstampar, vadmalsstampar, garverier, spånhyvlar, slipstenar, hyttor och hammarsmedjor är mycket vanliga i dagens skogsmark.

**Skötsel exempel - kvarnmiljöer**



**Skogskunskap**

**Röjningsanalys**



Röjningsanalys är ett kalkylverktyg som räknar ut om röjningen lönar sig eller inte

Landsdel: Mellersta Sverige

Beståndstyp: Planterad tall

Röjningstidpunkt: Tidig röjning (medelhöjd barrträd 1-2 m)

Gallringstidpunkt: Orojt gallras fem år tidigare än rött

Gallringsstyrka: Rätt bestånd

**Skogskunskap**

Start / Sköta barrskog / Föryngra / Föryngringens grunder / Kunskapstest - Föryngring

**Kunskapstest - Föryngring**

Fråga 10 av 10

Vad kan du göra för att minska snytbaggeskadorna? (Flervalsfråga värde 2 poäng)

- Göra stora byggen
- Ta bort alla träd och all underväxt
- Lämna en högskärm
- Plantera i omärkberedd jord
- Märkbereda och plantera i mineraljord
- Plantera direkt efter avverkningen

Rätta

**Vad är Skogskunskap**

Skogskunskap är en guide och rådgivare som hjälper dig att sköta din skog på bästa sätt. Här hittar du fakta, filmer och

Fakta och råd

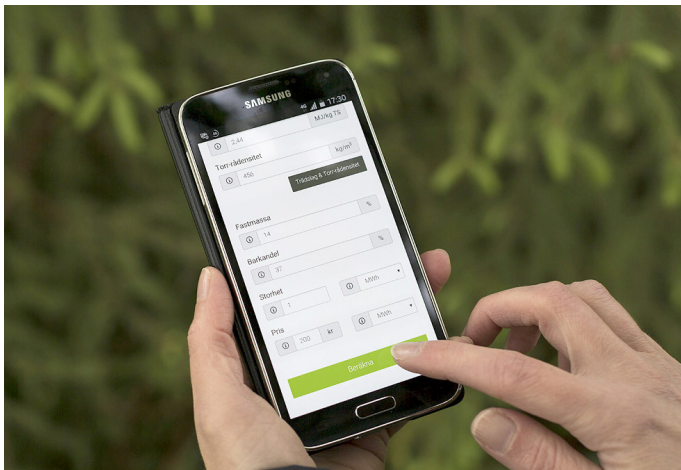
Checklistor

Instruktionsfilmer

Räkneverktyg

Kunskapstester

## Räkna med din skog



- Vilken gran och tall passar på min mark?
- Lönar det sig att gödsla?
- Hur hårt ska jag gallra?
- Vad kostar det att bygga väg?
- Hur stort är trädet?
- Vad är bränslevärdet i min grot?
- Tjänar jag på att röja?
- Hur snabbt växer beståndet?

[www.skogskunskap.se/verktyg](http://www.skogskunskap.se/verktyg)



[www.skogskunskap.se](http://www.skogskunskap.se), din guide och rådgivare